



# مذكرة اللغة العربية الصف الأول الابتدائي

الفصل الدراسي الأول

لُغَتِي



# الفهرس

الصفحة	الفهرس	
3	استمارة متابعة لمادة لغتي	1
4	الوحدة الأولى : حرف المد والحرف الممدود	2
6-5	حرف الميم	3
8 - 7	حرف الباء	4
10 - 9	حرف اللام	5
12-11	حرف الدال	6
14-13	حرف النون	7
16-15	حرف الراء	8
18 - 17	حرف الصاد	9
20 - 19	حرف الفاء	10
22-21	حرف السين	11
24 - 23	حرف القاف	12
26-25	حرف التاء	13
28-27	حرف الحاء	14
32-29	تدريبات صفية	14

استمارة متابعة لمادة لغتي للصف الأول ابتدائي الفصل الدراسي الأول

ملاحظات المعلمة	تسمية الحروف الهجائية التي درسها				رسم الحروف التي درسها رسمًا صحيحًا بأشكالها وحركاتها المختلفة				نطق الحروف التي درسها بأصواتها القصيرة و الطويلة و الساكنة نطقًا سليمًا				الحرف
	لم يتقن		أتقن بنسبة		لم يتقن		أتقن بنسبة		لم يتقن		أتقن بنسبة		
	أقل من %80	جيد	جيد جدًا	ممتاز	أقل من %80	جيد	جيد جدًا	ممتاز	أقل من %80	جيد	جيد جدًا	ممتاز	
													1
													2
													3
													4
													5
													6
													7
													8
													9
													10
													11
													12

## حروف المد والحرف الممدود

حروف المد : هي (الألف ، الواو ، الياء) وتكون حركتهم السكون .

الحرف الممدود : هو الحرف الذي يسبق حرف المد وتكون حركته

الفتحة إذا كان حرف المد الألف .

الضمة إذا كان حرف المد الواو .

الكسرة إذا كان حرف المد الياء .

### مثال :

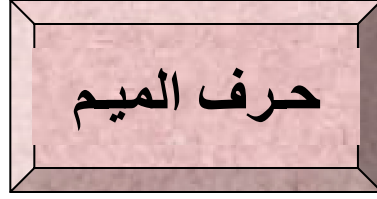

الكلمة	الحرف الممدود	حرف المد	نطق حرف المد مع الحرف الممدود
أَسْمَاء	مَ	ا	مَا
نُور	نُ	و	نُو
حَدِيقَةٌ	دِ	ي	دِي

أضع دائرة حول حرف المد والحرف الممدود فيما يلي:

1. أَنَا فَرِحْتُ بِزِيَارَةِ جَدِّي.

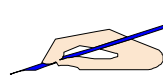
2. رَحِبَ أَبِي بِجَدِّي وَقَبَّلَ رَأْسَهُ.

3. أَنَا أَحِبُّ عَصِيرَ اللَّيْمُونِ.



أكتب الحرف بالصوت القصير والطويل :

م	مُ	مَ
.....	.....	.....
.....	.....	.....
مي	مُو	مَآ
.....	.....	.....
.....	.....	.....

أنسخ ما يلي : 

أُمِّي مَرْيَمُ

.....  
.....

# أتعلم

المقطع الساكن : هو حرف ساكن مسبق بحرف متحرك ويلفظ الحرفان سوية كحرف واحد .

مثال :



مَسْجِدٌ ← مَسَدٌ / جَدٌ / دٌ

أحلل الكلمات التالية إلى حروف ومقاطع:

مَشْعَلٌ

--	--	--

مَرِيْمٌ

--	--

أركب الكلمات التالية:

فَا / طِ / مة : .....


مَر / يَم : .....

اَكْتُبْ مَا يُمَلَى عَلَيَّ:

.....

.....

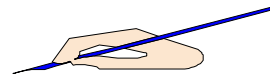
<u>تصويب الأخطاء</u>	<u>الأخطاء الإملائية</u>
.....	.....
.....	.....



## حرف الباء

أكتب الحرف بالصوت القصير والطويل :

بُ	بِ	بَ
.....	.....	.....
.....	.....	.....
بُو	بِي	بَا
.....	.....	.....
.....	.....	.....



أنسخ ما يلي :

نُورَةٌ تُرْتَبُ الكُتُبُ.

.....  
.....

.....: التاريخ

.....: الاسم

أحلل الكلمات التالية :

بَاب

--	--

كُتِبَ

--	--	--

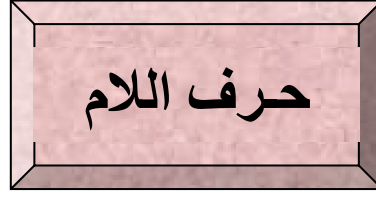

اَكْتُبْ مَا يُمَلَى عَلَيَّ :

.....

.....

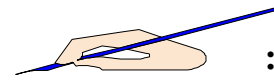
<u>تصويب الأخطاء</u>	<u>الأخطاء الإملائية</u>
.....	.....
.....	.....
.....	.....





أكتب الحرف بالصوت القصير والطويل:

لُ	لِ	لَ
.....	.....	.....
.....	.....	.....
لُو	لِي	لَا
.....	.....	.....
.....	.....	.....



أنسخ ما يلي :

جَلَسَتِ الْأُسْرَةُ حَوْلَ الْمَائِدَةِ.

.....

.....

.....:التاريخ

.....: الاسم

أحل الكلمات التالية :

يَغْسِلُ

--	--	--

مِنَح

--	--

اَكْتُبْ مَا يُمَلَى عَلَيَّ:

.....

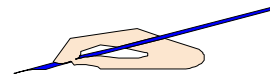
.....

<u>تصويب الأخطاء</u>	<u>الأخطاء الإملائية</u>
.....	.....
.....	.....
.....	.....

# حرف الدال

أكتب الحرف بالصوت القصير والطويل:

دُ	دِ	دَ
.....	.....	.....
.....	.....	.....
دُو	دِي	دَا
.....	.....	.....
.....	.....	.....



أنسخ ما يلي :

أَبِي يَقْرَأُ جَرِيدَةً.

.....

.....

.....:التاريخ

.....: الاسم

أحلل الكلمات التالية :

جَرِيدَةٌ

--	--	--	--

وَرْدٌ

--	--

أَكْتُبُ مَا يُمَلَى عَلَيَّ :

.....

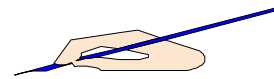
.....

<u>تصويب الأخطاء</u>	<u>الأخطاء الإملائية</u>
.....	.....
.....	.....
.....	.....

# حرف النون

أكتب الحرف بالصوت القصير والطويل:

نُ	نِ	نَ
.....	.....	.....
.....	.....	.....
نُو	نِي	نَا
.....	.....	.....
.....	.....	.....



أنسخ ما يلي :

نَحْنُ نُحِبُّ التَّعَاوُنَ.

.....

.....

..... التاريخ:

..... الاسم:

أحل الكلمات التالية :

نُقُوذُ

--	--	--

نُسَاعِدُ

--	--	--	--


أَكْتُبُ مَا يُمَلَى عَلَيَّ :

.....

.....

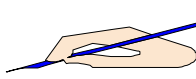
<u>تصويب الأخطاء</u>	<u>الأخطاء الإملائية</u>
.....	.....
.....	.....
.....	.....

# حرف الراء



أكتب الحرف بالصوت القصير والطويل:

رُ	رِ	رَ
.....	.....	.....
.....	.....	.....
رُو	رِي	رَا
.....	.....	.....
.....	.....	.....


أنسخ ما يلي: 

زَارَنَا جَدِّي.

.....

يَاسِرٌ يُقَدِّمُ التَّمْرَ.

.....



.....: التاريخ

.....: الاسم

أحل الكلمات التالية :

قَرَدٌ

--	--

زِيَارَةٌ


--	--	--	--

اَكْتُبْ مَا يُمَلَى عَلَيَّ :


.....

.....

<u>تصويب الأخطاء</u>	<u>الأخطاء الإملائية</u>
.....	.....
.....	.....
.....	.....



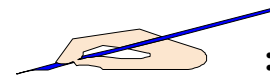




## حرف الصاد

أكتب الحرف بالصوت القصير والطويل:

صُ	صِ	صَ
.....	.....	.....
.....	.....	.....
صُو	صِي	صَا
.....	.....	.....
.....	.....	.....

أنسخ ما يلي: 

أَنَا أَحْرَصُ عَلَى صِحَّتِي.

.....

اشْتَرَيْتُ عَصِيراً وَشَطِيرَةً.

.....

أحلل الكلمات التالية إلى حروف ومقاطع :

عَصِيرٌ

--	--	--

صَالِحٌ

--	--	--

قَفَصٌ


--	--	--


اَكْتُبْ مَا يُمَلَى عَلَيَّ :

.....

.....

<u>تصويب الأخطاء</u>	<u>الأخطاء الإملائية</u>
.....	.....
.....	.....
.....	.....

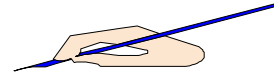




# حرف الفاء

أكتب الحرف بالصوت القصير والطويل:

فُ	فِ	فَ
.....	.....	.....
.....	.....	.....
فُو	فِي	فَا
.....	.....	.....
.....	.....	.....



أنسخ ما يلي :

فَصَلْ نُورَةَ أَجْمَلِ الْفُصُولِ.

.....

المَقَاعِدُ مَصْفُوفَةٌ.

.....

أحلل الكلمات التالية إلى حروف ومقاطع :

الْكُتُبُ

--	--	--	--

رَفَّ

--	--

مَصْفُوفَةٌ

--	--	--	--

أكون المدود الطويلة للحروف التالية مستعيناً بالصوت القصير :

فَ : .....      فِ : .....      فُ : .....

أتذكر :

### حروف المد والحرف الممدود

حروف المد : هي (الألف ، الواو ، الياء) وتكون حركتهم السكون .

الحرف الممدود : هو الحرف الذي يسبق حرف المد وتكون حركته

الفتحة إذا كان حرف المد الألف .

الضمة إذا كان حرف المد الواو .

الكسرة إذا كان حرف المد الياء .




التطبيق :

أضع دائرة حول حرف المد والممدود :

قَالَ : .....

مُفِيدٌ : .....

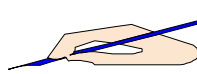
بَعُوضٌ : .....



## حرف السين

أكتب الحرف بالصوت القصير والطويل:

سُ	سِ	سَا
.....	.....	.....
.....	.....	.....
سُو	سِي	سَاء
.....	.....	.....
.....	.....	.....

أنسخ ما يلي: 

أَنَا أَحِبُّ مَدْرَسَتِي .

.....

الْفُصُولُ فَسِيحَةٌ أَدْرُسُ فِيهَا بِجِدِّ .

.....

التاريخ:.....

الاسم:.....



أحلل الكلمات التالية إلى حروف ومقاطع:

رُسُومٌ

أَدْرُسُ

--	--	--

--	--	--

سَاحَةٌ


--	--	--

اكتب ما يُملى عليّ:

.....

.....

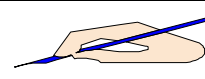
<u>تصويب الأخطاء</u>	<u>الأخطاء الإملائية</u>
.....	.....
.....	.....
.....	.....



## حرف القاف

أكتب الحرف بالصوت القصير والطويل:

قُ	قِ	ق
.....	.....	.....
.....	.....	.....
قو	قي	قا
.....	.....	.....
.....	.....	.....



أنسخ ما يلي :

أَنَا وَصَدِيقِي نَحِبُّ الْقِرَاءَةَ .

.....

وَ نَسْمَعُ الْقِصَصَ الْمُفِيدَةَ .

.....

التاريخ: .....

الاسم: .....



أحلل الكلمات التالية إلى حروف ومقاطع:

عُقُول

قَرَأَ

--	--	--

--	--	--

مَقَاعِدِ

--	--	--

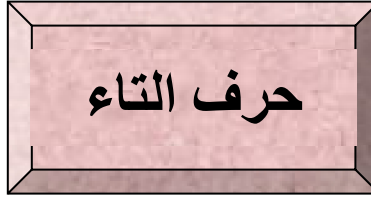

أَكْتُبُ مَا يُمَلَى عَلَيَّ:

.....

.....

<u>تصويب الأخطاء</u>	<u>الأخطاء الإملائية</u>
.....	.....
.....	.....
.....	.....





أكتب الحرف بالصوت القصير والطويل:

تِي	تُو	تَا	حرف (ت)
.....	.....	.....	
تِ	تُ	تَ	تْ
.....	.....	.....	.....
قَالَتْ	تُوت	تَيْن	تَرْمِي
.....	.....	.....	.....


أنسخ ما يلي :

قَالَتْ نُورَةٌ: أَنَا أَلْوَنُ سَلَّةَ فَاكِهَةٍ.

.....

فِي السَّلَّةِ تَفَاحٌ وَتَيْنٌ وَتُوتٌ.

.....



الاسم: .....

التاريخ: .....



أحلل الكلمات التالية إلى حروف ومقاطع:

تَمْسَاحٌ

لَعِبَتْ

--	--	--

--	--	--

تَرْكَبُ


--	--	--

اكتب ما يملأ عليّ:

.....

.....

<u>تصويب الأخطاء</u>	<u>الأخطاء الإملائية</u>
.....	.....
.....	.....
.....	.....



## حرف الحاء

أكتب الحرف بالصوت القصير والطويل:

حِ	حُو	حَا	حرف (ح)
.....	.....	.....	
ح	حُ	حَ	حُ
.....	.....	.....	.....
صَالِح	الْحَكْمُ	حَارِس	فَرِح
.....	.....	.....	.....


أنسخ ما يلي :

الْحَكْمُ حَمَلَ الْكُرَّةَ وَدَخَلَ الْمَلْعَبَ.


.....

حُسَامٌ يَحْرُسُ الْمَرْمَى.

.....



أحلل الكلمات التالية إلى حروف ومقاطع :



حَارِسٌ

--	--	--

حَمَلٌ

--	--	--

حَامِدٌ

--	--	--

أركب الكلمات التالية :

حُ / سَا / م: .....

أد / حِد / قَى: .....

أكون المدود الطويلة للحروف التالية مستعيناً بالصوت القصير :

حُ : .....

ح : .....

حَ : .....

أضع شكل حرف (الحاء) المناسب في الفراغ :

فَر.....

أد.....قَى

حَم.....

.....: التاريخ

.....: الاسم

## تدريبات صفية

.....

.....

.....

.....

.....

.....

.....

.....

.....

.....

.....

.....

.....

.....

.....

.....

.....

.....

.....

.....

.....

.....

.....

.....

.....: التاريخ

.....: الاسم

تدريبات صفية

.....  
.....  
.....  
.....  
.....  
.....  
.....  
.....  
.....  
.....  
.....  
.....  
.....  
.....  
.....  
.....  
.....  
.....  
.....  
.....  
.....

..... التاريخ:

..... الاسم:

## تدريبات صفية

.....

.....

.....

.....

.....

.....

.....

.....

.....

.....

.....

.....

.....

.....

.....

.....

.....

.....

.....

.....

.....

.....

.....

## تدريبات صفيّة

.....

.....

.....

.....

.....

.....

.....

.....

.....

.....

.....

.....

.....

.....

.....

.....

.....

.....

.....

.....

.....

.....

.....